



Flex-Brenner Projekt

Hauptmerkmale → Nutzervorteiler

LEISTUNG	Schneller Kochen > Zeitersparnis > Mehr Gewinne am Ende des Tages
FLEXIBILITÄT	Maximale Leistung dort, wo sie gebraucht wird (vorne, hinten, links, rechts)
WIRKUNGSGRAD	Schnelleres Erreichen höherer Temperaturen und das Ambiente um dich herum wird angenehmer

Zusätzlich...

BRENNERLEISTUNG REGELBAR Großer Regelbereich zwischen Min und Max einstellbar	Die Köche können den gleichen Brenner für verschiedene Zubereitungsarten verwenden und Pfannen mit unterschiedlichem Durchmesser benutzen
KOMPLETT GESCHÜTZTER PILOTBRENNER	Zuverlässigkeit: Der Brenner geht während des Kochens niemals aus Reinigung: Exzellente Reinigungsmöglichkeit der Pilotbrenner

Unsere Pluspunkte Produkt-Spezifikation

LEISTUNG

7
kW



700

Bisher = 3,5 – 6 kW

Neu = 7 kW

980

Bisher = 3,5 – 6 - 8 kW

Neu = 7 - 11 kW

11
kW



Unsere Pluspunkte

Produkt-Spezifikation

FLEXIBILITÄT

- Die Position des Brenners kann sehr einfach vom Techniker vor Ort verändert werden, er braucht nur die Düsen umtauschen:
 - > von vorne nach hinten und umgekehrt
 - > von rechts nach links und umgekehrt

(Er muss nur die maximale genehmigte Leistungskonfiguration einhalten

(Höchstens 3 Brenner mit 11 kW auf 4 und 6 Flammen Gasherde)



Zeit, um die Position der Brenner zu ändern

1. Frontpanel entfernen: 25 "
2. Brennerbefestigung 11 kW abnehmen - pro Brenner: 15 "
3. Lösen 1 Düse pro Brenner : 15 "
4. Düsen austauschen und wieder einschrauben: 25 "
5. Frontpanel wieder einsetzen: 30 "
6. Brenner austauschen: 5 "

Weniger als 5 MIN für 2 Brenner!!!

Unsere Pluspunkte Produkt-Spezifikation

WIRKUNGSGRAD

- 60% der Brennerleistung werden während des Kochens effektiv genutzt. Das bedeutet maximale Effizienz bei den Garprozessen und weniger Leistungsverluste an die Umgebung
- > Gut 60% der 11 kW werden verwendet

alt

8
kW



VS

neu

11
kW



LABORTEST:

Zeit: 1 Min.

Topfgewicht: 10 lt\kg

REGELBARE BRENNER LEISTUNG

- Neuer Brenner 11 kW: min 2 max 11 kW (**Verhältnis mehr als 1:5**)
- Alter Brenner 8 kW: min 3 max 8 kW (Verhältnis weniger als 1:3)

MIN LEISTUNG

MAX LEISTUNG

7
kW

1,5 Kw



7 Kw

11
kW

2,1 Kw




11 Kw

Unterscheidungsmerkmale


700 DOMINA & MAGISTRA

7
kW




980 DOMINA & MAGISTRA

7
kW



11
kW



DOMINA 700

MAGISTRA 700

DOMINA 980


MAGISTRA 980




3,6 kg



2,5 kg



5,5 kg



3,7 kg

DOMINA 700



MAGISTRA 700



Konfiguration bei Serie 700

2 BRENNER

4 BRENNER

6 BRENNER

BISHER:

6
3,5

6	3,5
3,5	6

6	3,5	6
3,5	6	3,5

6
6

6	6
6	6

FLEX-BRENNER:

7
7

7	7
7	7

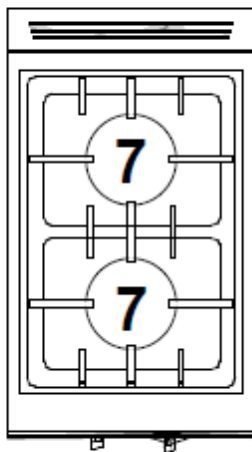
7	7	7
7	7	7

DOMINA 700

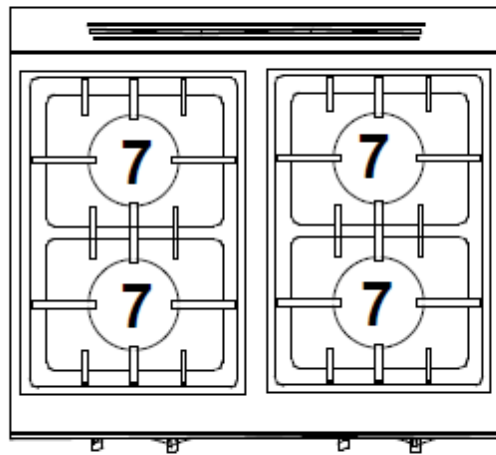
CONFIGURAZIONE BRUCIATORI

CONFIGURATION BURNERS • KONFIGURATION BRENNER
CONFIGURATION BRÛLEURS • CONFIGURACION DE QUEMADORES

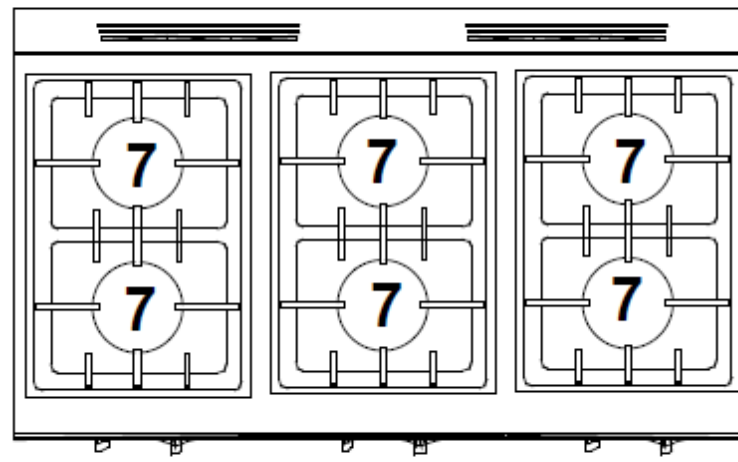
STANDARD



14 kW



28 kW



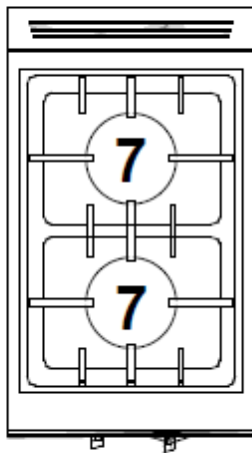
42 kW

MAGISTRA 700

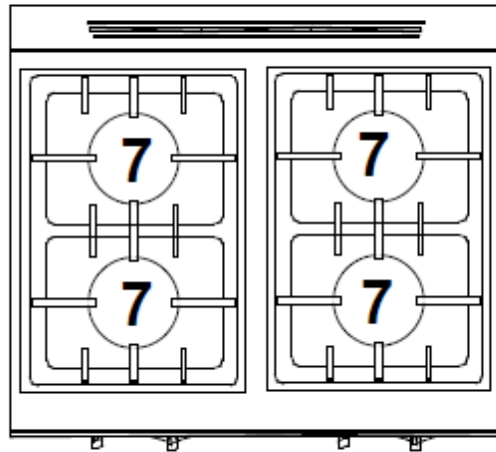
CONFIGURAZIONE BRUCIATORI

CONFIGURATION BURNERS • KONFIGURATION BRENNER
CONFIGURATION BRÛLEURS • CONFIGURACION DE QUEMADORES

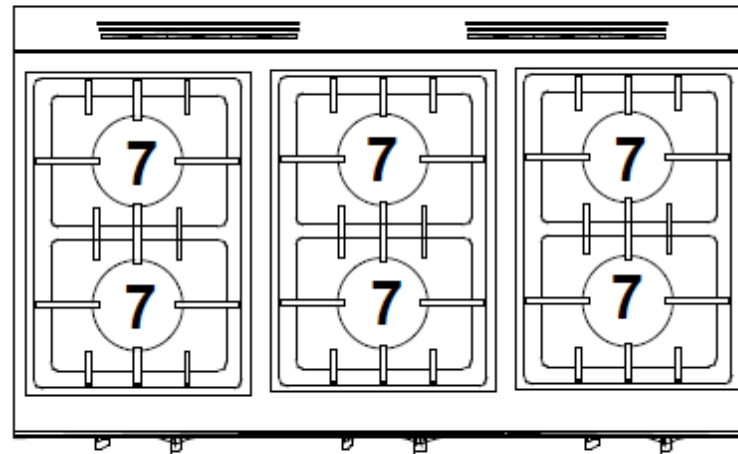
STANDARD



14 kW



28 kW



42 kW

DOMINA 980



MAGISTRA 980



Konfiguration bei Serie 980

2 BRENNER

4 BRENNER

6 BRENNER

BISHER:

6
3,5

6	8
6	3,5

8	6	8
3,5	6	3,5

8
8

8	8
8	8

FLEX-BRENNER:

11
7

11	11
7	7

11	7	11
7	11	7

11
11

11	11
11	7

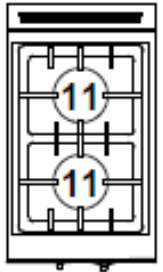
IM KATALOG

DOMINA 980

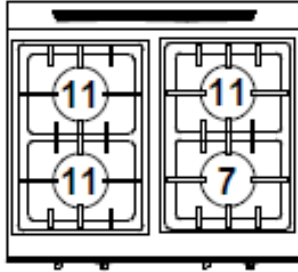
CONFIGURAZIONE BRUCIATORI

CONFIGURATION BURNERS • KONFIGURATION BRENNER
CONFIGURATION BRÔLEURS • CONFIGURACION DE QUEMADORES

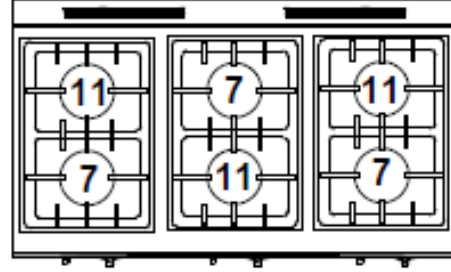
STANDARD



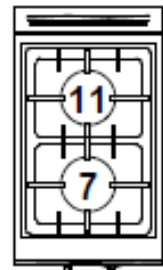
22 kW



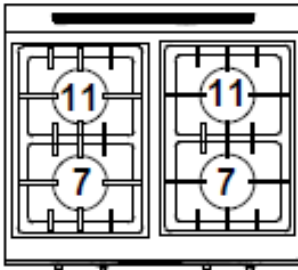
40 kW



42 kW



19 kW



36 kW

* Maximum power allowed on the machine



* Konfiguration der maximal genehmigten Gesamtleistung der Gasherde

Standard Konfigurationen

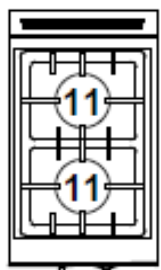
IM KATALOG

MAGISTRA 980

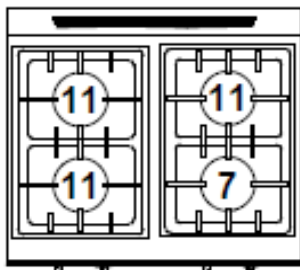
CONFIGURAZIONE BRUCIATORI

CONFIGURATION BURNERS • KONFIGURATION BRENNER
CONFIGURATION BRÛLEURS • CONFIGURACION DE QUEMADORES

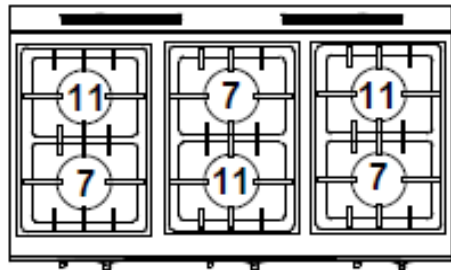
STANDARD



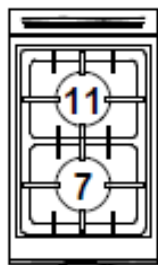
22 kW



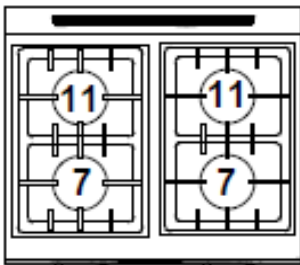
40 kW



42 kW



19 kW



36 kW

* Maximum power allowed on
the machine



* Konfiguration der maximal genehmigten
Gesamtleistung der Gasherde

Standard Konfigurationen

Hauptpunkte

- **Standardkonfigurationen** der Serien 700 und 980 in Preisliste enthalten
- Maximale Flexibilität: mit einem einfachen Düsentausch bekommt man die bevorzugte Brennerkonfiguration jeder Zeit und direkt vor Ort.

Der Herd nach deinen Wünschen, fertig in 5 Minuten!

- **Maximale Flexibilität:** die **Brennerposition** (von vorne nach hinten, von rechts nach links und umgekehrt) wählt der Küchenchef nach seinen Wünschen und direkt in seiner Küche auch zu einem späteren Zeitpunkt.
- Es ist nicht erlaubt die **maximal genehmigte Gesamtleistung** der Gasherde zu überschreiten (höchstens 3 Brenner mit 11 kW auf 4 und 6 Flammen Gasherde der Serien 980)!